



Studiendesign

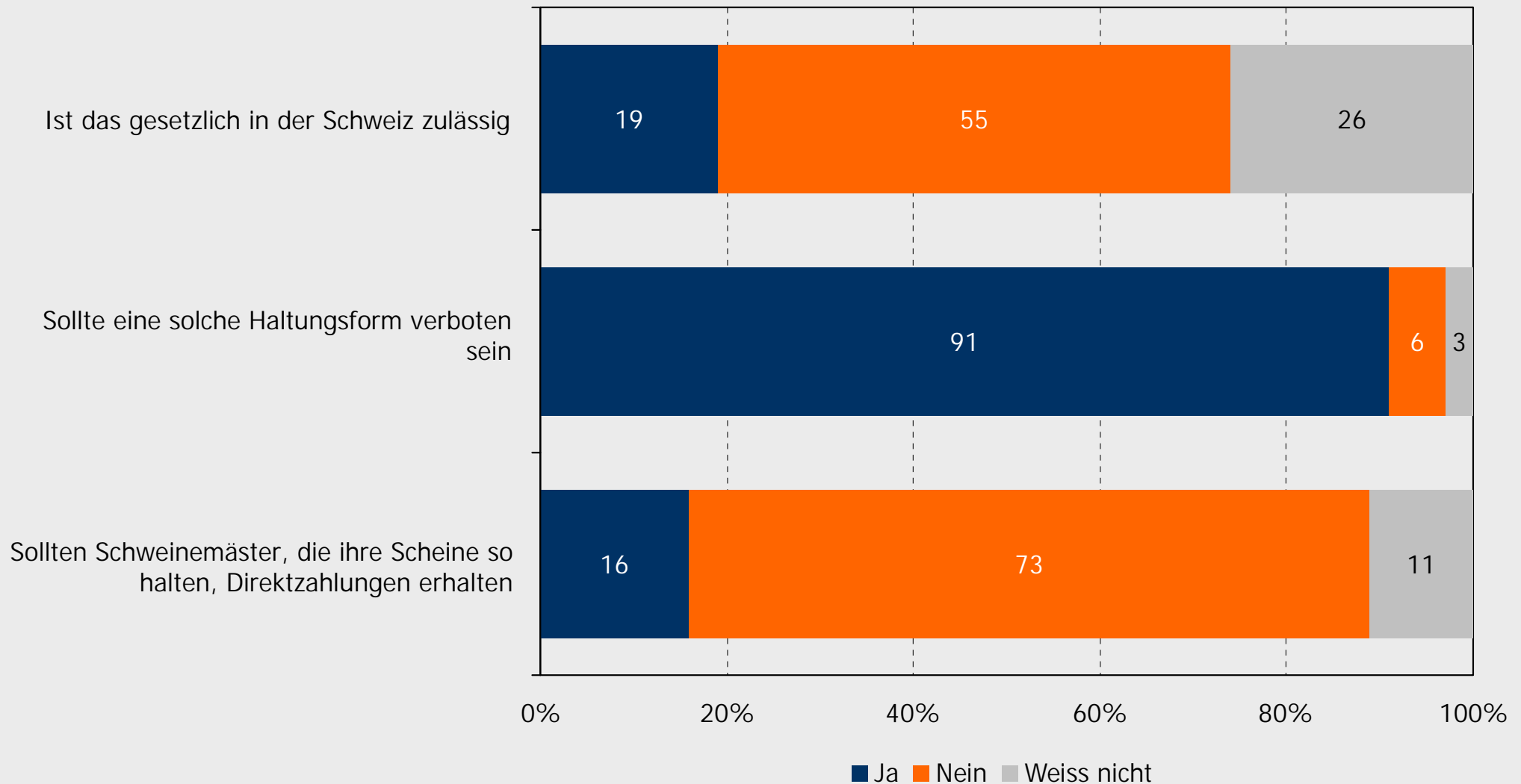
Methode	CATI-Befragung im Rahmen der Mehrthemenbefragung Telebus
Fragebogen	Der Fragebogen wurde von der IHA-GfK AG in Zusammenarbeit mit dem Schweizer Tierschutz STS erstellt.
Grundgesamtheit	Personen aus der Deutsch- und Westschweiz im Alter von 15 bis 74 Jahren, quotiert nach soziodemografischen Merkmalen
Stichprobe	n=1000
Gewichtung	Gewichtet nach Region, Ortsgrösse, Geschlecht und Alter, Haushaltsgrösse, Berufstätigkeit
Feldzeit	21. bis 31. Mai 2007
Reporting	Studienbeschrieb, Charts, Kreuztabellen, Fragebogen
Studienorganisation	Schweizer Tierschutz STS – Herr Hans-Ulrich Huber IHA-GfK AG – Herr Urs Limacher
Studiennummern	9407343 / 1016907



Haltung Mastschweine

Frage 5a: 100kg schwere Mastschweine auf einer Fläche von weniger als 1x1m gehalten, ohne Stroh zum Liegen -sondern auf Betonboden- und ohne Auslauf ins Freie. Was meinen Sie...


Basis: 1000 Personen / geschlossene Frage / Angaben in %



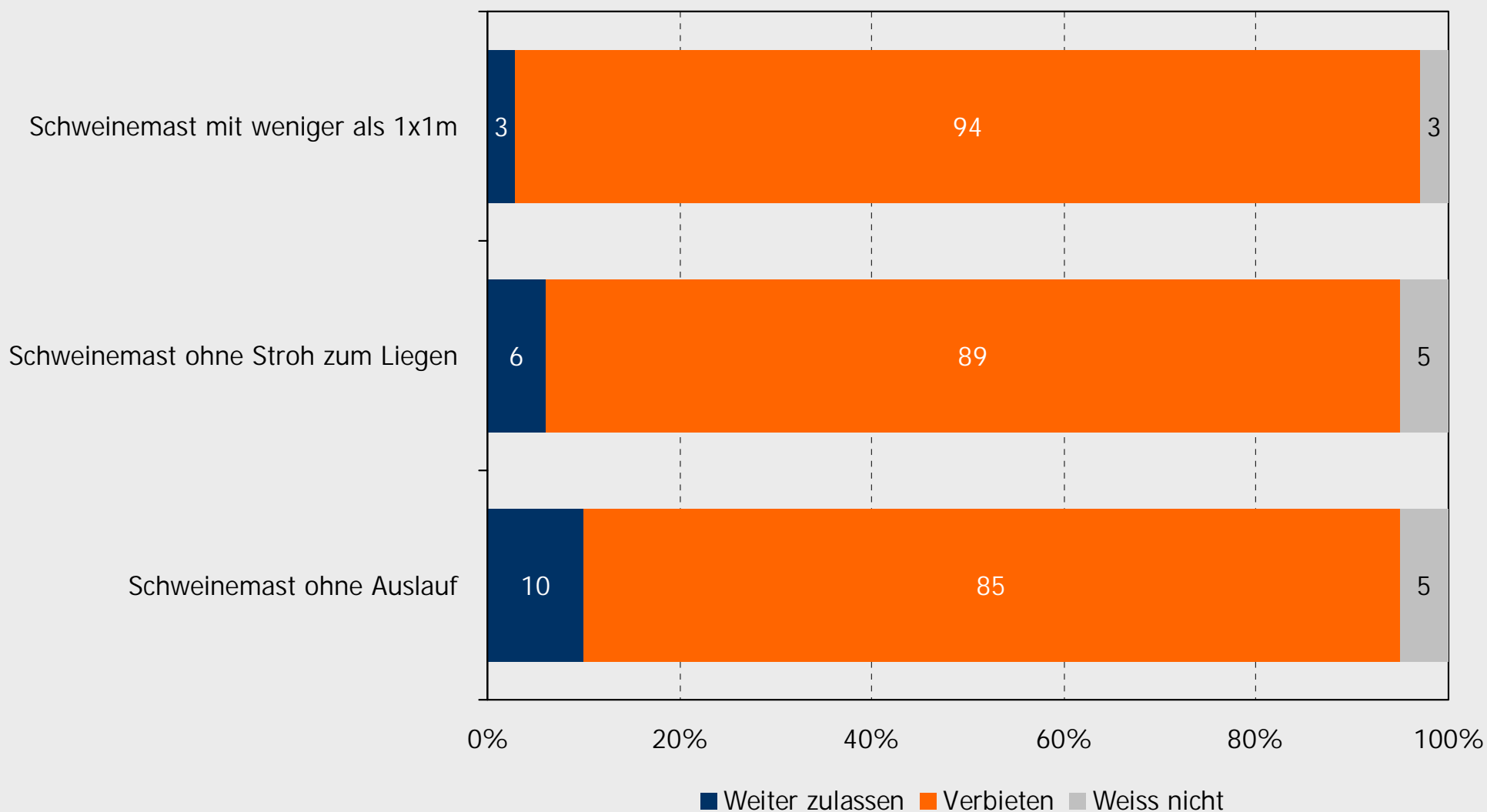
Haltung Mastschweine

Frage 5b: Sagen Sie mir bitte zu den folgenden Aussagen, ob die Sie das „weiter zulassen“ möchten oder „verbieten“ würden?

Basis: 1000 Personen / geschlossene Frage / Angaben in %



11

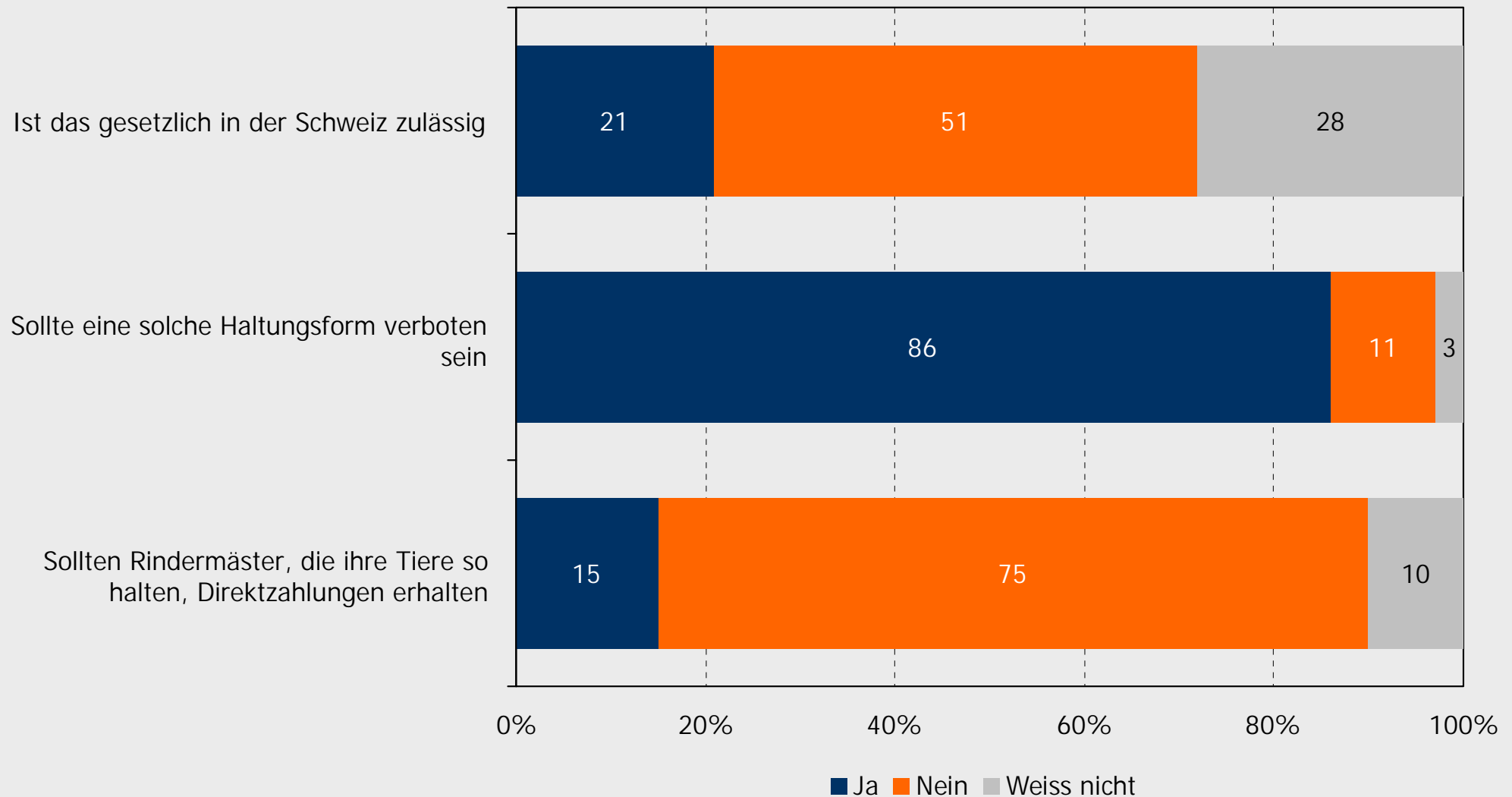




Haltung Rinder

Frage 6a: 500kg schwere Rinder auf einer Fläche von weniger als 2x2m, ohne Stroh zum Liegen und ohne Auslauf ins Freie. Was meinen Sie...

Basis: 1000 Personen / geschlossene Frage / Angaben in %

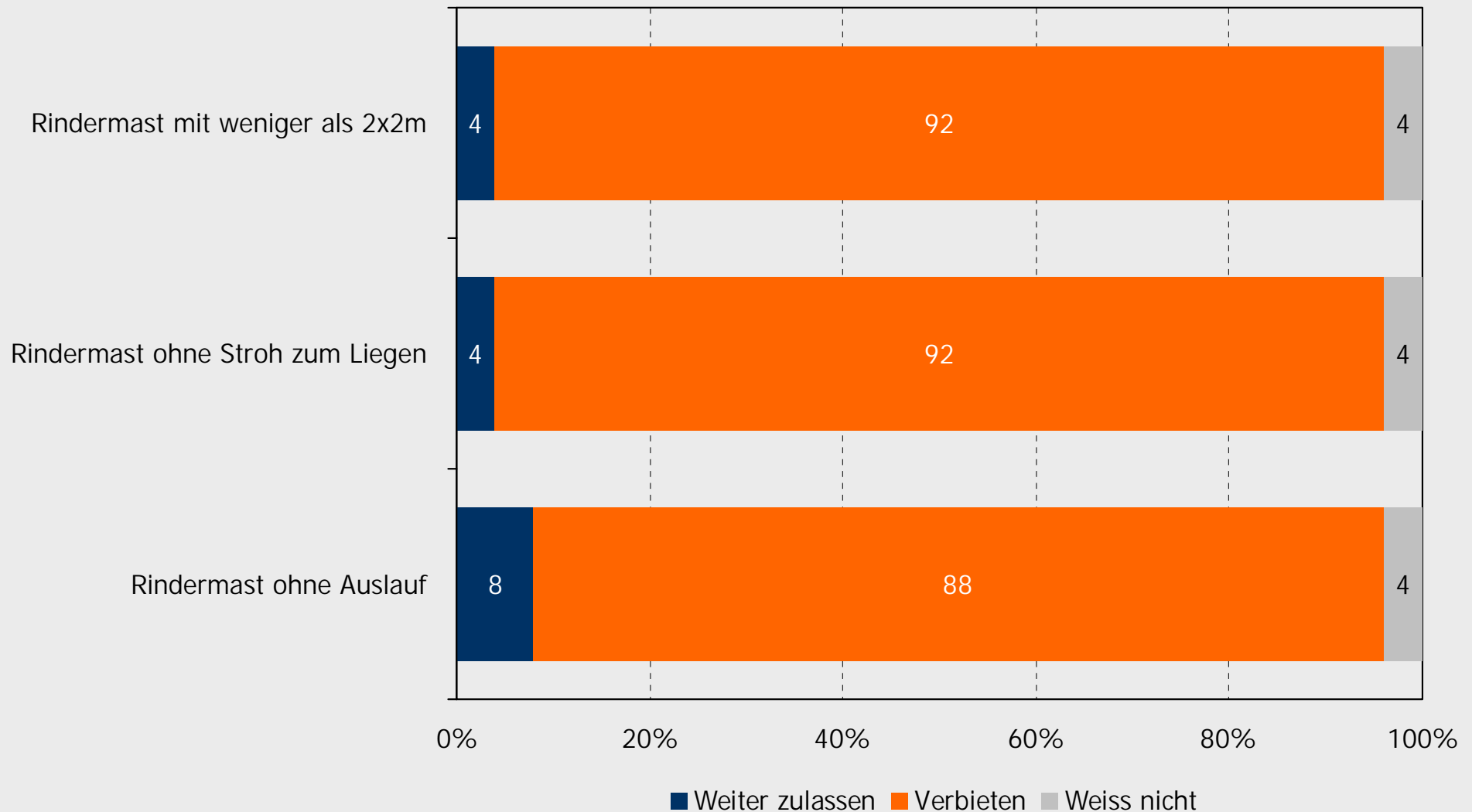




Haltung Rinder

Frage 6b: Sagen Sie mir bitte zu den folgenden Aussagen, ob die Sie das „weiter zulassen“ möchten oder „verbieten“ würden?

Basis: 1000 Personen / geschlossene Frage / Angaben in %

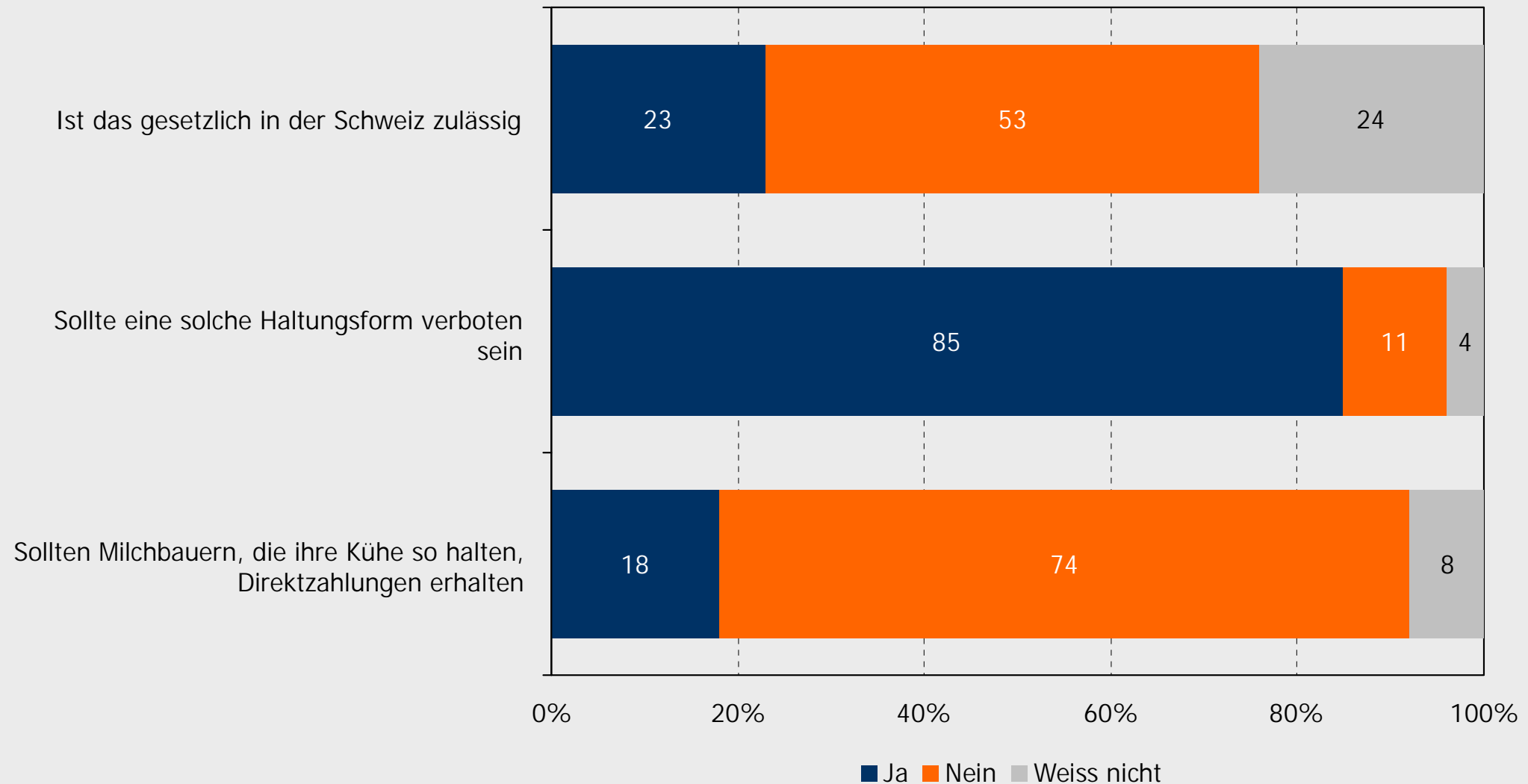




Haltung Milchkühe

Frage 7a: Milchkühe an 270 Tagen im Jahr, Tag und Nacht, im Stall angekettet. Über dem Rücken ein elektrisch geladener Draht, der die Kühe beim Koten und Harnen zwingt, einen Schritt zurückzutreten und so das Lager sauberzuhalten (ansonsten gibt es elektrischen Schlag). Was meinen sie...


Basis: 1000 Personen / geschlossene Frage / Angaben in %



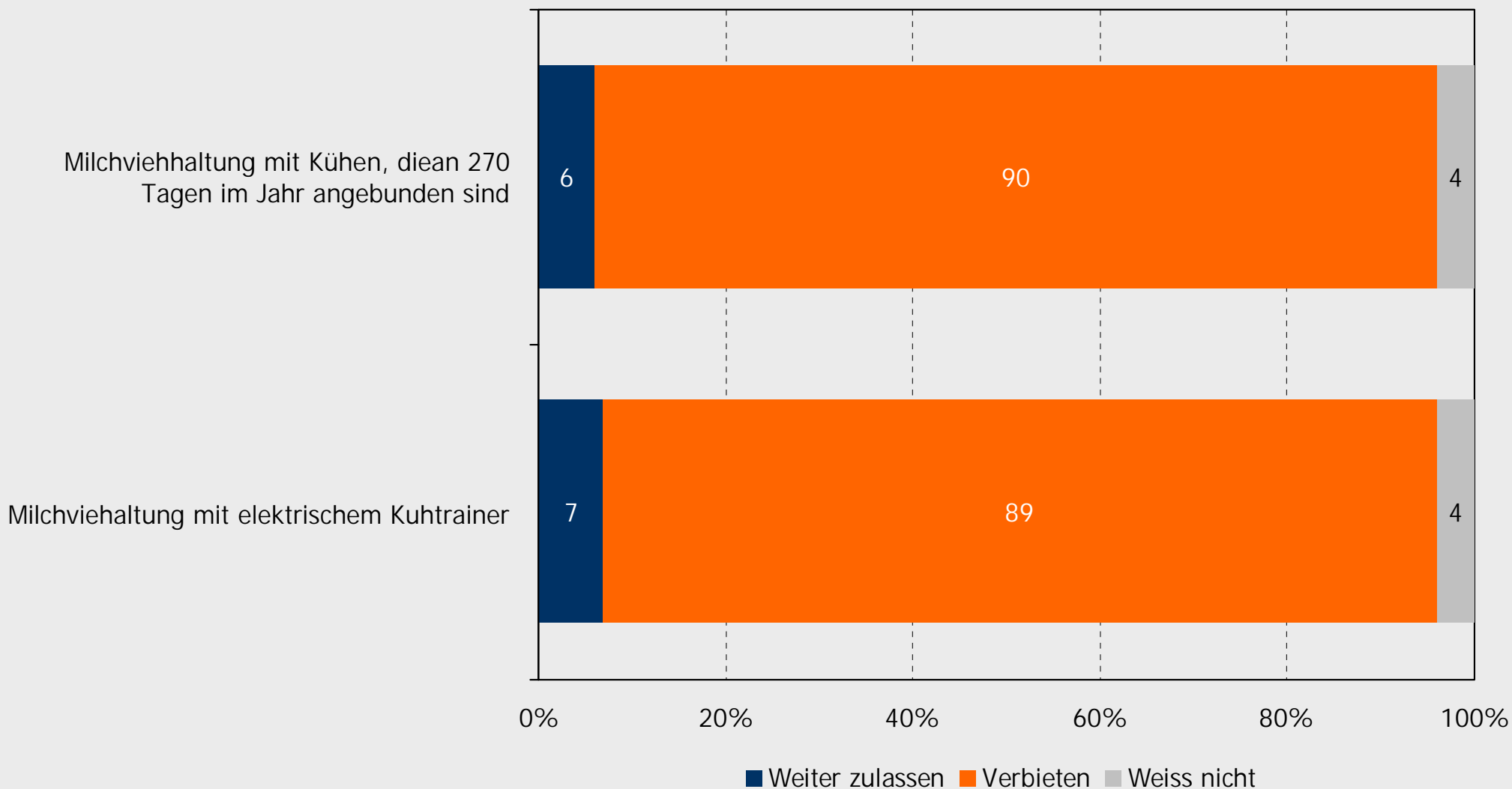
Haltung Milchkühe

Frage 7b: Sagen Sie mir bitte zu den folgenden Aussagen, ob die Sie das „weiter zulassen“ möchten oder „verbieten“ würden?

Basis: 1000 Personen / geschlossene Frage / Angaben in %



15





F5a 100kg schwere Mastschweine auf einer Fläche von weniger als 1x1m gehalten, ohne Stroh zum Liegen -sondern auf Betonboden- und ohne Auslauf ins Freie.
Was meinen Sie ...

Ist das gesetzlich in der Schweiz
zulässig

Sollte eine solche Haltungsform
verboten sein

Sollten Schweinemäster, die ihre
Schweine so halten, Direktzahlungen
erhalten

Basis	Ja	Nein	Weiss nicht
1000	187 <i>18.7%</i>	552 <i>55.2%</i>	262 <i>26.2%</i>
1000	908 <i>90.8%</i>	61 <i>6.1%</i>	32 <i>3.2%</i>
1000	163 <i>16.3%</i>	732 <i>73.2%</i>	105 <i>10.5%</i>

F5a 100kg schwere Mastschweine auf einer Fläche von weniger als 1x1m gehalten, ohne Stroh zum Liegen -sondern auf Betonboden- und ohne Auslauf ins Freie.
Was meinen Sie ...

	TOTAL	REGION		ORTSGRÖSSE		GESCHLECHT		ALTERSKLASSEN			EINKAUFEND	
		D-CH (a)	W-CH (b)	STADT (c)	LAND (d)	MAENNER (e)	FRAUEN (f)	15-29 JAHRE (g)	30-49 JAHRE (h)	50-74 JAHRE (i)	JA (j)	NEIN (k)
Basis	1000	760	240	736	264	494	506	238	418	344	759	241
Ist das gesetzlich in der Schweiz zulässig												
Ja	187 18.7%	147 19.4%	40 16.5%	141 19.2%	45 17.2%	106 21.4% <i>f</i>	81 16.0%	45 18.8%	90 21.5% <i>i</i>	52 15.1%	142 18.7%	45 18.5%
Nein	552 55.2%	447 58.9% <i>b</i>	104 43.5%	388 52.7%	164 62.0% <i>c</i>	260 52.5%	292 57.8%	133 56.1%	220 52.7%	198 57.6%	411 54.1%	141 58.6%
Weiss nicht	262 26.2%	165 21.8%	96 40.0% <i>a</i>	207 28.1% <i>d</i>	55 20.8%	129 26.1%	133 26.3%	60 25.2%	108 25.8%	94 27.3%	206 27.2%	55 22.9%
Sollte eine solche Haltungsform verboten sein												
Ja	908 90.8%	705 92.8% <i>b</i>	202 84.3%	666 90.5%	242 91.5%	435 88.1%	472 93.4% <i>e</i>	214 89.8%	378 90.3%	316 92.0%	688 90.5%	220 91.5%
Nein	61 6.1%	42 5.6%	18 7.6%	45 6.1%	16 5.9%	39 8.0% <i>f</i>	21 4.2%	15 6.2%	27 6.4%	19 5.5%	49 6.4%	12 4.9%
Weiss nicht	32 3.2%	12 1.6%	20 8.2% <i>a</i>	25 3.4%	7 2.6%	19 3.9%	12 2.4%	9 4.0%	14 3.3%	9 2.5%	23 3.0%	9 3.7%
Sollten Schweinemäster, die ihre Schweine so halten, Direktzahlungen erhalten												
Ja	163 16.3%	98 12.9%	65 27.0% <i>a</i>	110 14.9%	53 20.2% <i>c</i>	69 13.9%	94 18.6%	58 24.2% <i>hi</i>	56 13.4%	49 14.4%	116 15.3%	47 19.5%
Nein	732 73.2%	616 81.0% <i>b</i>	117 48.5%	548 74.5%	184 69.8%	379 76.8% <i>f</i>	353 69.8%	146 61.3%	321 76.8% <i>g</i>	265 77.1% <i>g</i>	561 73.8%	172 71.3%
Weiss nicht	105 10.5%	46 6.1%	59 24.4% <i>a</i>	78 10.6%	26 10.0%	46 9.3%	59 11.6%	34 14.4% <i>i</i>	41 9.8%	29 8.5%	83 10.9%	22 9.2%

F5a 100kg schwere Mastschweine auf einer Fläche von weniger als 1x1m gehalten, ohne Stroh zum Liegen -sondern auf Betonboden- und ohne Auslauf ins Freie.
Was meinen Sie ...

	TOTAL	SCHULBILDUNG			BERUFSTÄTIGKEIT			HAUSHALTGRÖSSE			WOHNVERHÄLTNISSE	
		TIEF (a)	MITTEL (b)	HOCH (c)	VOLL (d)	TEIL- WEISE (e)	NICHT (f)	1-2 PERS. (g)	3-4 PERS. (h)	5++ PERS. (i)	GEMietet (j)	EIGENTUM (k)
Basis	1000	168	582	251	518	174	308	498	386	116*	542	458
Ist das gesetzlich in der Schweiz zulässig												
Ja	187 18.7%	19 11.5%	107 18.4% <i>a</i>	60 24.1% <i>a</i>	107 20.6% <i>e</i>	24 13.6%	56 18.3%	92 18.4%	74 19.1%	21 18.3%	102 18.8%	85 18.6%
Nein	552 55.2%	91 54.1%	345 59.3% <i>c</i>	116 46.4%	277 53.4%	103 59.2%	172 55.8%	272 54.6%	211 54.5%	69 59.7%	276 51.0%	275 60.1% <i>j</i>
Weiss nicht	262 26.2%	58 34.4% <i>b</i>	130 22.3%	74 29.5% <i>b</i>	134 26.0%	47 27.2%	80 25.9%	135 27.0%	102 26.3%	25 21.9%	164 30.3% <i>k</i>	98 21.3%
Sollte eine solche Haltungsform verboten sein												
Ja	908 90.8%	144 86.1%	543 93.4% <i>ac</i>	220 87.8%	465 89.8%	161 92.3%	282 91.6%	448 90.0%	356 92.1%	104 89.3%	491 90.5%	417 91.0%
Nein	61 6.1%	14 8.4% <i>b</i>	24 4.2%	22 8.9% <i>b</i>	33 6.4%	9 5.3%	18 6.0%	34 6.9%	21 5.5%	5 4.2%	33 6.0%	28 6.1%
Weiss nicht	32 3.2%	9 5.5%	14 2.4%	8 3.3%	20 3.9%	4 2.4%	7 2.4%	15 3.0%	9 2.3%	8 6.5%	19 3.5%	13 2.8%
Sollten Schweinemäster, die ihre Schweine so halten, Direktzahlungen erhalten												
Ja	163 16.3%	39 23.4% <i>bc</i>	88 15.2%	35 14.2%	80 15.5%	20 11.5%	63 20.3% <i>e</i>	76 15.2%	70 18.2%	17 14.7%	103 19.0% <i>k</i>	60 13.1%
Nein	732 73.2%	106 63.0%	437 75.1% <i>a</i>	190 75.7% <i>a</i>	384 74.2%	136 77.9% <i>f</i>	213 69.0%	370 74.2%	284 73.6%	79 67.8%	381 70.2%	352 76.8% <i>j</i>
Weiss nicht	105 10.5%	23 13.6%	57 9.7%	25 10.1%	53 10.3%	18 10.6%	33 10.7%	53 10.6%	32 8.2%	20 17.5% <i>h</i>	58 10.8%	46 10.1%

F5a 100kg schwere Mastschweine auf einer Fläche von weniger als 1x1m gehalten, ohne Stroh zum Liegen -sondern auf Betonboden- und ohne Auslauf ins Freie.
Was meinen Sie ...

	TOTAL	LIFE STAGE SEGMENTATION						ZUGANG ZUM INTERNET		
		YOUNG FAMILIES (a)	FAMILIES WITH TEENS (b)	ADULT FAMILIES (c)	YOUNGER COUPLES (d)	OLDER COUPLES (e)	YOUNGER SINGLES (f)	OLDER SINGLES (g)	JA (h)	NEIN (i)
Basis	1000	147	252	131*	91*	206	90*	82	791	209
Ist das gesetzlich in der Schweiz zulässig										
Ja	187 18.7%	29 19.7%	43 16.9%	27 20.4%	15 16.2%	35 17.1%	23 25.7%	15 18.2%	156 19.7%	31 14.7%
Nein	552 55.2%	77 52.2%	145 57.3% <i>f</i>	75 57.4% <i>f</i>	53 58.0% <i>f</i>	123 59.8% <i>f</i>	36 39.8%	43 52.6%	431 54.5%	121 57.8%
Weiss nicht	262 26.2%	41 28.1%	65 25.8%	29 22.2%	24 25.8%	47 23.0%	31 34.5% <i>e</i>	24 29.2%	204 25.8%	58 27.6%
Sollte eine solche Haltungsform verboten sein										
Ja	908 90.8%	129 87.9%	236 93.3%	121 91.9%	84 92.1%	187 90.7%	80 88.9%	71 87.1%	724 91.5%	184 88.0%
Nein	61 6.1%	10 6.6%	13 5.2%	5 3.9%	5 5.3%	12 6.1%	7 7.6%	9 10.6%	45 5.7%	16 7.5%
Weiss nicht	32 3.2%	8 5.6% <i>b</i>	4 1.5%	6 4.2%	2 2.6%	7 3.3%	3 3.5%	2 2.3%	22 2.8%	9 4.5%
Sollten Schweinemäster, die ihre Schweine so halten, Direktzahlungen erhalten										
Ja	163 16.3%	30 20.2%	40 15.7%	25 18.8%	15 16.9%	29 13.9%	11 12.4%	14 16.8%	119 15.0%	44 21.2% <i>h</i>
Nein	732 73.2%	98 66.3%	191 75.6%	93 70.6%	68 74.7%	163 79.1% <i>ag</i>	65 71.7%	56 68.0%	594 75.0% <i>i</i>	139 66.5%
Weiss nicht	105 10.5%	20 13.5%	22 8.7%	14 10.6%	8 8.4%	14 7.0%	14 15.8% <i>e</i>	12 15.3% <i>e</i>	79 10.0%	26 12.3%



F5a 100kg schwere Mastschweine auf einer Fläche von weniger als 1x1m gehalten, ohne Stroh zum Liegen -sondern auf Betonboden- und ohne Auslauf ins Freie.
Was meinen Sie ...

	MONATLICHES BRUTTOEINKOMMEN IN CHF							
	TOTAL	WENIGER ALS 3000 (a)	3000-4500 (b)	4500-6000 (c)	6000-9000 (d)	9000-15000 (e)	15000++ (f)	VERWEIGERT (g)
Basis	1000	42*	76*	170	259	185	44*	224
Ist das gesetzlich in der Schweiz zulässig								
Ja	187 18.7%	5 12.9%	15 19.3%	27 16.0%	63 24.1%g	39 20.8%g	11 24.1%	28 12.4%
Nein	552 55.2%	24 56.5%	40 52.5%	99 58.0%	144 55.4%	98 53.1%	25 57.2%	122 54.6%
Weiss nicht	262 26.2%	13 30.7%	21 28.1%	44 26.0%	53 20.5%	48 26.1%	8 18.6%	74 32.9% <i>d</i>
Sollte eine solche Haltungsform verboten sein								
Ja	908 90.8%	38 90.2%	69 91.3%	156 91.5%	236 91.0%	176 95.3%g	39 88.7%	194 86.6%
Nein	61 6.1%	3 6.6%	4 5.6%	11 6.7%	19 7.3%	5 2.8%	4 9.5%	14 6.2%
Weiss nicht	32 3.2%	1 3.2%	2 3.1%	3 1.8%	4 1.7%	4 2.0%	1 1.7%	16 7.2% <i>cde</i>
Sollten Schweinemäster, die ihre Schweine so halten, Direktzahlungen erhalten								
Ja	163 16.3%	11 26.7% <i>deg</i>	19 24.4% <i>de</i>	32 18.9%	37 14.3%	24 12.9%	7 15.5%	33 14.9%
Nein	732 73.2%	24 57.3%	47 62.3%	120 70.6%	199 76.6% <i>ab</i>	151 81.3% <i>abcg</i>	35 79.6% <i>a</i>	157 70.0%
Weiss nicht	105 10.5%	7 16.0% <i>e</i>	10 13.3% <i>e</i>	18 10.4%	24 9.1%	11 5.8%	2 4.9%	34 15.0% <i>e</i>



F5b Sagen Sie mir bitte zu den folgenden Aussagen, ob die Sie das "weiter zulassen" möchten oder "verbieten" würden

	Basis	Weiter zulassen	Verbieten	Weiss nicht
Schweinemast mit weniger als 1x1m	1000	29 <i>2.9%</i>	936 <i>93.6%</i>	34 <i>3.4%</i>
Schweinemast ohne Stroh zum Liegen	1000	61 <i>6.1%</i>	891 <i>89.1%</i>	48 <i>4.8%</i>
Schweinemast ohne Auslauf	1000	97 <i>9.7%</i>	856 <i>85.6%</i>	47 <i>4.7%</i>



F5b Sagen Sie mir bitte zu den folgenden Aussagen, ob die Sie das "weiter zulassen" möchten oder "verbieten" würden

	REGION		ORTSGRÖSSE		GESCHLECHT		ALTERSKLASSEN			EINKAUFEND		
	TOTAL	D-CH (a)	W-CH (b)	STADT (c)	LAND (d)	MAENNER (e)	FRAUEN (f)	15-29 JAHRE (g)	30-49 JAHRE (h)	50-74 JAHRE (i)	JA (j)	NEIN (k)
Basis	1000	760	240	736	264	494	506	238	418	344	759	241
Schweinemast mit weniger als 1x1m												
Weiter zulassen	29 2.9%	21 2.8%	8 3.3%	18 2.4%	11 4.3%	14 2.8%	15 3.0%	13 5.5% <i>h</i>	7 1.7%	9 2.6%	24 3.2%	5 2.1%
Verbieten	936 93.6%	722 95.0% <i>b</i>	215 89.5%	694 94.3%	243 91.9%	465 94.0%	472 93.3%	220 92.3%	394 94.3%	322 93.8%	710 93.5%	226 94.0%
Weiss nicht	34 3.4%	17 2.2%	17 7.3% <i>a</i>	24 3.3%	10 3.8%	16 3.2%	19 3.7%	5 2.2%	17 4.0%	13 3.7%	25 3.3%	9 3.9%
Schweinemast ohne Stroh zum Liegen												
Weiter zulassen	61 6.1%	40 5.2%	21 8.9%	35 4.8%	26 9.8% <i>c</i>	41 8.3% <i>f</i>	20 3.9%	18 7.4%	28 6.6%	16 4.6%	38 4.9%	23 9.7% <i>j</i>
Verbieten	891 89.1%	692 91.1% <i>b</i>	199 82.8%	671 91.1% <i>d</i>	220 83.3%	426 86.2%	465 91.9% <i>e</i>	213 89.3%	369 88.2%	309 90.0%	692 91.1% <i>k</i>	199 82.8%
Weiss nicht	48 4.8%	28 3.7%	20 8.3% <i>a</i>	30 4.1%	18 6.9%	27 5.5%	21 4.2%	8 3.3%	22 5.2%	19 5.4%	30 4.0%	18 7.5% <i>j</i>
Schweinemast ohne Auslauf												
Weiter zulassen	97 9.7%	72 9.5%	25 10.2%	61 8.3%	35 13.3% <i>c</i>	56 11.3%	41 8.0%	27 11.2%	43 10.2%	27 8.0%	74 9.8%	22 9.3%
Verbieten	856 85.6%	660 86.9%	196 81.6%	639 86.8%	217 82.1%	418 84.6%	438 86.6%	204 85.6%	358 85.6%	294 85.6%	653 86.0%	203 84.2%
Weiss nicht	47 4.7%	28 3.7%	20 8.2% <i>a</i>	35 4.8%	12 4.5%	20 4.1%	27 5.4%	8 3.2%	18 4.3%	22 6.4%	32 4.2%	16 6.5%

F5b Sagen Sie mir bitte zu den folgenden Aussagen, ob die Sie das "weiter zulassen" möchten oder "verbieten" würden

	TOTAL	SCHULBILDUNG			BERUFSTÄTIGKEIT			HAUSHALTGRÖSSE			WOHNVERHÄLTNISSE	
		TIEF (a)	MITTEL (b)	HOCH (c)	VOLL (d)	TEIL- WEISE (e)	NICHT (f)	1-2 PERS. (g)	3-4 PERS. (h)	5++ PERS. (i)	GEMietet (j)	EIGENTUM (k)
Basis	1000	168	582	251	518	174	308	498	386	116*	542	458
Schweinemast mit weniger als 1x1m												
Weiter zulassen	29 2.9%	11 6.6% <i>b</i>	12 2.0%	6 2.5%	14 2.8%	3 1.9%	11 3.7%	12 2.4%	13 3.4%	4 3.4%	16 2.9%	13 2.9%
Verbieten	936 93.6%	149 89.1%	552 94.9% <i>a</i>	235 93.7%	486 93.8%	164 94.3%	287 93.1%	470 94.4%	362 93.8%	104 90.0%	508 93.7%	429 93.6%
Weiss nicht	34 3.4%	7 4.2%	18 3.1%	9 3.7%	18 3.5%	7 3.8%	10 3.2%	16 3.2%	11 2.8%	8 6.6%	19 3.4%	16 3.4%
Schweinemast ohne Stroh zum Liegen												
Weiter zulassen	61 6.1%	21 12.5% <i>bc</i>	28 4.8%	12 4.8%	36 6.9%	7 3.8%	18 6.0%	28 5.6%	24 6.3%	9 7.5%	32 5.9%	29 6.3%
Verbieten	891 89.1%	137 82.0%	529 91.0% <i>a</i>	224 89.5% <i>a</i>	456 88.1%	160 91.7%	275 89.3%	449 90.2%	343 88.8%	99 85.2%	489 90.2%	402 87.7%
Weiss nicht	48 4.8%	9 5.6%	24 4.2%	14 5.8%	26 5.0%	8 4.6%	14 4.7%	21 4.2%	19 4.9%	8 7.3%	21 3.8%	27 6.0%
Schweinemast ohne Auslauf												
Weiter zulassen	97 9.7%	25 14.7% <i>b</i>	38 6.5%	34 13.7% <i>b</i>	63 12.1% <i>ef</i>	11 6.2%	23 7.5%	42 8.4%	41 10.5%	14 12.4%	44 8.1%	53 11.5%
Verbieten	856 85.6%	138 82.2%	515 88.5% <i>ac</i>	204 81.2%	429 82.8%	157 90.3% <i>d</i>	270 87.6%	437 87.8%	325 84.1%	94 81.1%	476 87.8% <i>k</i>	380 82.9%
Weiss nicht	47 4.7%	5 3.1%	29 5.1%	13 5.1%	26 5.1%	6 3.5%	15 4.9%	19 3.9%	21 5.4%	8 6.5%	22 4.1%	25 5.5%



F5b Sagen Sie mir bitte zu den folgenden Aussagen, ob die Sie das "weiter zulassen" möchten oder "verbieten" würden

	LIFE STAGE SEGMENTATION							ZUGANG ZUM INTERNET		
	TOTAL	YOUNG FAMILIES (a)	FAMILIES WITH TEENS (b)	ADULT FAMILIES (c)	YOUNGER COUPLES (d)	OLDER COUPLES (e)	YOUNGER SINGLES (f)	OLDER SINGLES (g)	JA (h)	NEIN (i)
Basis	1000	147	252	131*	91*	206	90*	82	791	209
Schweinemast mit weniger als 1x1m										
Weiter zulassen	29 2.9%	5 3.3%	9 3.4%	4 3.1%	1 0.9%	5 2.3%	4 4.0%	2 2.7%	19 2.3%	11 5.0% <i>h</i>
Verbieten	936 93.6%	132 89.7%	238 94.4%	125 94.9%	90 99.1% <i>afg</i>	194 94.2%	82 91.1%	75 91.8%	753 95.2% <i>i</i>	184 87.9%
Weiss nicht	34 3.4%	10 7.0% <i>bd</i>	6 2.2%	3 2.0%	-	7 3.5%	4 4.8% <i>d</i>	5 5.5% <i>d</i>	20 2.5%	15 7.1% <i>h</i>
Schweinemast ohne Stroh zum Liegen										
Weiter zulassen	61 6.1%	8 5.6%	17 6.8%	9 6.9%	4 4.2%	11 5.4%	7 7.6%	5 5.8%	39 4.9%	22 10.7% <i>h</i>
Verbieten	891 89.1%	127 86.5%	223 88.4%	119 90.3%	87 95.8% <i>af</i>	182 88.4%	78 87.0%	74 90.4%	719 90.9% <i>i</i>	171 82.0%
Weiss nicht	48 4.8%	12 7.8% <i>d</i>	12 4.8%	4 2.8%	-	13 6.2% <i>d</i>	5 5.5% <i>d</i>	3 3.8%	33 4.2%	15 7.3%
Schweinemast ohne Auslauf										
Weiter zulassen	97 9.7%	13 9.2%	30 12.0% <i>e</i>	13 10.3%	8 9.2%	13 6.1%	11 11.9%	8 9.5%	73 9.2%	24 11.4%
Verbieten	856 85.6%	122 82.8%	213 84.4%	110 84.0%	82 89.8%	182 88.4%	76 84.6%	70 86.0%	686 86.7%	170 81.5%
Weiss nicht	47 4.7%	12 8.0% <i>d</i>	9 3.5%	8 5.7%	1 1.0%	11 5.5%	3 3.6%	4 4.5%	33 4.1%	15 7.1%



F5b Sagen Sie mir bitte zu den folgenden Aussagen, ob die Sie das "weiter zulassen" möchten oder "verbieten" würden

	TOTAL	MONATLICHES BRUTTOEINKOMMEN IN CHF						VER- WEIGERT (g)
		WENIGER ALS 3000 (a)	3000- 4500 (b)	4500- 6000 (c)	6000- 9000 (d)	9000- 15000 (e)	15000++ (f)	
Basis	1000	42*	76*	170	259	185	44*	224
Schweinemast mit weniger als 1x1m								
Weiter zulassen	29 2.9%	2 5.1% <i>d</i>	4 5.6% <i>d</i>	4 2.2%	2 0.9%	4 2.1%	1 2.8%	11 5.0% <i>d</i>
Verbieten	936 93.6%	37 88.3%	69 91.4%	160 93.9% <i>g</i>	253 97.6% <i>abg</i>	181 97.5% <i>abg</i>	42 97.2%	194 86.8%
Weiss nicht	34 3.4%	3 6.6% <i>de</i>	2 3.0%	7 3.9% <i>e</i>	4 1.5%	1 0.4%	-	18 8.2% <i>de</i>
Schweinemast ohne Stroh zum Liegen								
Weiter zulassen	61 6.1%	4 9.1%	8 10.1%	9 5.1%	14 5.5%	9 4.7%	1 2.8%	16 7.3%
Verbieten	891 89.1%	35 82.9%	66 86.8%	155 90.9% <i>g</i>	235 90.5% <i>g</i>	172 92.6% <i>ag</i>	42 97.2% <i>ag</i>	187 83.6%
Weiss nicht	48 4.8%	3 8.1%	2 3.1%	7 4.1%	10 4.0%	5 2.6%	-	20 9.1% <i>de</i>
Schweinemast ohne Auslauf								
Weiter zulassen	97 9.7%	5 12.6%	8 10.0%	17 10.1%	17 6.7%	23 12.7%	5 10.6%	21 9.5%
Verbieten	856 85.6%	35 84.0%	65 85.9%	148 86.7%	235 90.5% <i>g</i>	156 84.4%	38 87.0%	179 80.0%
Weiss nicht	47 4.7%	1 3.4%	3 4.1%	6 3.2%	7 2.8%	5 2.9%	1 2.4%	24 10.5% <i>cde</i>



F6a 500kg schwere Rinder auf einer Fläche von weniger als 2x2m, ohne Stroh zum Liegen und ohne Auslauf ins Freie. Was meinen Sie:

Ist das gesetzlich in der Schweiz zulässig

Sollte eine solche Haltungsform verboten sein

Sollten Rindermäster, die ihre Tiere so halten, Direktzahlungen erhalten

Basis	Ja	Nein	Weiss nicht
1000	215 <i>21.5%</i>	511 <i>51.1%</i>	275 <i>27.5%</i>
1000	859 <i>85.9%</i>	108 <i>10.8%</i>	34 <i>3.4%</i>
1000	156 <i>15.6%</i>	748 <i>74.8%</i>	96 <i>9.6%</i>



F6a 500kg schwere Rinder auf einer Fläche von weniger als 2x2m, ohne Stroh zum Liegen und ohne Auslauf ins Freie. Was meinen Sie:

	TOTAL	REGION		ORTSGRÖSSE		GESCHLECHT		ALTERSKLASSEN			EINKAUFEND	
		D-CH (a)	W-CH (b)	STADT (c)	LAND (d)	MAENNER (e)	FRAUEN (f)	15-29 JAHRE (g)	30-49 JAHRE (h)	50-74 JAHRE (i)	JA (j)	NEIN (k)
Basis	1000	760	240	736	264	494	506	238	418	344	759	241
Ist das gesetzlich in der Schweiz zulässig												
Ja	215 21.5%	186 24.5% <i>b</i>	29 12.1%	153 20.8%	62 23.3%	127 25.7% <i>f</i>	88 17.3%	59 24.8% <i>i</i>	100 23.9% <i>i</i>	56 16.3%	164 21.6%	51 21.0%
Nein	511 51.1%	394 51.8%	117 48.6%	370 50.3%	141 53.3%	248 50.1%	263 52.0%	117 49.0%	202 48.4%	191 55.7%	379 49.9%	132 54.7%
Weiss nicht	275 27.5%	180 23.7%	94 39.3% <i>a</i>	213 28.9%	62 23.4%	120 24.2%	155 30.6% <i>e</i>	62 26.2%	116 27.7%	96 28.1%	216 28.5%	58 24.3%
Sollte eine solche Haltungsform verboten sein												
Ja	859 85.9%	659 86.7%	200 83.4%	631 85.8%	227 86.0%	415 84.0%	444 87.7%	203 85.5%	358 85.6%	297 86.5%	657 86.5%	202 83.8%
Nein	108 10.8%	81 10.7%	27 11.1%	83 11.3%	24 9.2%	60 12.2%	47 9.3%	24 9.9%	49 11.6%	35 10.3%	81 10.7%	27 11.1%
Weiss nicht	34 3.4%	20 2.7%	13 5.6% <i>a</i>	21 2.9%	13 4.7%	19 3.8%	15 3.0%	11 4.6%	12 2.8%	11 3.2%	21 2.8%	12 5.1%
Sollten Rindermäster, die ihre Tiere so halten, Direktzahlungen erhalten												
Ja	156 15.6%	93 12.3%	62 26.0% <i>a</i>	105 14.3%	50 19.1%	72 14.5%	84 16.6%	65 27.3% <i>hi</i>	54 12.9%	37 10.7%	112 14.8%	44 18.1%
Nein	748 74.8%	616 81.1% <i>b</i>	132 55.1%	563 76.5% <i>d</i>	185 70.1%	373 75.5%	375 74.2%	148 62.2%	327 78.2% <i>g</i>	273 79.6% <i>g</i>	577 76.0%	172 71.3%
Weiss nicht	96 9.6%	50 6.6%	45 18.9% <i>a</i>	67 9.1%	29 10.8%	49 9.9%	47 9.2%	25 10.5%	37 8.9%	34 9.8%	70 9.2%	26 10.6%

F6a 500kg schwere Rinder auf einer Fläche von weniger als 2x2m, ohne Stroh zum Liegen und ohne Auslauf ins Freie. Was meinen Sie:

	TOTAL	SCHULBILDUNG			BERUFSTÄTIGKEIT			HAUSHALTGRÖSSE			WOHNVERHÄLTNISSE	
		TIEF (a)	MITTEL (b)	HOCH (c)	VOLL (d)	TEIL- WEISE (e)	NICHT (f)	1-2 PERS. (g)	3-4 PERS. (h)	5++ PERS. (i)	GEMietet (j)	EIGENTUM (k)
Basis	1000	168	582	251	518	174	308	498	386	116*	542	458
Ist das gesetzlich in der Schweiz zulässig												
Ja	215 21.5%	28 16.6%	122 21.0%	65 25.9% <i>a</i>	118 22.8%	29 16.4%	68 22.2%	100 20.0%	82 21.3%	33 28.4%	120 22.2%	95 20.7%
Nein	511 51.1%	85 50.6%	315 54.2% <i>c</i>	111 44.2%	272 52.5%	89 50.9%	150 48.7%	258 51.7%	199 51.6%	54 46.5%	259 47.8%	252 54.9% <i>j</i>
Weiss nicht	275 27.5%	55 32.7%	145 24.9%	75 29.9%	128 24.7%	57 32.7% <i>d</i>	90 29.1%	141 28.3%	105 27.1%	29 25.1%	163 30.0%	112 24.4%
Sollte eine solche Haltungsform verboten sein												
Ja	859 85.9%	136 81.2%	508 87.3%	215 85.6%	444 85.7%	157 90.0% <i>f</i>	258 83.8%	427 85.8%	330 85.5%	101 87.5%	466 85.9%	393 85.8%
Nein	108 10.8%	24 14.4%	57 9.7%	27 10.7%	56 10.8%	13 7.6%	39 12.5%	56 11.2%	41 10.6%	11 9.5%	55 10.1%	53 11.5%
Weiss nicht	34 3.4%	7 4.4%	17 2.9%	9 3.7%	18 3.5%	4 2.3%	11 3.7%	15 3.1%	15 3.9%	4 3.0%	21 4.0%	12 2.7%
Sollten Rindermäster, die ihre Tiere so halten, Direktzahlungen erhalten												
Ja	156 15.6%	38 22.5% <i>bc</i>	82 14.1%	36 14.4%	76 14.7%	22 12.8%	57 18.6%	66 13.2%	65 16.9%	25 21.5% <i>g</i>	99 18.3% <i>k</i>	57 12.4%
Nein	748 74.8%	109 65.1%	452 77.7% <i>a</i>	188 74.8% <i>a</i>	392 75.7%	140 80.2% <i>f</i>	217 70.4%	382 76.8% <i>i</i>	290 75.0%	76 65.9%	392 72.3%	356 77.8%
Weiss nicht	96 9.6%	21 12.4%	48 8.2%	27 10.8%	50 9.7%	12 7.0%	34 10.9%	50 10.1%	31 8.0%	15 12.5%	51 9.4%	45 9.8%



F6a 500kg schwere Rinder auf einer Fläche von weniger als 2x2m, ohne Stroh zum Liegen und ohne Auslauf ins Freie. Was meinen Sie:

	LIFE STAGE SEGMENTATION							ZUGANG ZUM INTERNET		
	TOTAL	YOUNG FAMILIES (a)	FAMILIES WITH TEENS (b)	ADULT FAMILIES (c)	YOUNGER COUPLES (d)	OLDER COUPLES (e)	YOUNGER SINGLES (f)	OLDER SINGLES (g)	JA (h)	NEIN (i)
Basis	1000	147	252	131*	91*	206	90*	82	791	209
Ist das gesetzlich in der Schweiz zulässig										
Ja	215 21.5%	33 22.4%	58 22.9%	27 20.5%	17 18.3%	37 18.0%	28 30.6% <i>e</i>	16 19.3%	184 23.2% <i>i</i>	31 14.8%
Nein	511 51.1%	71 48.4%	124 49.0%	74 56.4% <i>f</i>	51 56.1% <i>f</i>	115 56.0% <i>f</i>	34 37.7%	41 50.3%	397 50.2%	113 54.2%
Weiss nicht	275 27.5%	43 29.3%	71 28.1%	30 23.1%	23 25.6%	54 26.0%	29 31.7%	25 30.3%	210 26.5%	65 31.0%
Sollte eine solche Haltungsform verboten sein										
Ja	859 85.9%	119 81.2%	221 87.7%	116 88.3%	83 91.4%	174 84.7%	78 86.2%	66 81.2%	689 87.1% <i>i</i>	170 81.3%
Nein	108 10.8%	18 12.3%	28 11.0%	9 6.6%	7 7.5%	24 11.8%	8 9.3%	13 16.4% <i>c</i>	81 10.2%	27 12.9%
Weiss nicht	34 3.4%	9 6.4% <i>b</i>	3 1.3%	7 5.1%	1 1.1%	7 3.6%	4 4.4%	2 2.3%	22 2.7%	12 5.8% <i>h</i>
Sollten Rindermäster, die ihre Tiere so halten, Direktzahlungen erhalten										
Ja	156 15.6%	28 18.9% <i>e</i>	50 19.9% <i>e</i>	20 15.0%	12 12.9%	20 9.8%	14 15.9%	12 14.4%	116 14.7%	40 19.0%
Nein	748 74.8%	100 67.8%	184 72.8%	99 75.2%	74 81.6% <i>a</i>	166 80.6% <i>a</i>	64 71.0%	62 75.5%	604 76.3% <i>i</i>	145 69.2%
Weiss nicht	96 9.6%	20 13.3%	18 7.3%	13 9.8%	5 5.5%	20 9.6%	12 13.0%	8 10.1%	71 9.0%	25 11.8%



F6a 500kg schwere Rinder auf einer Fläche von weniger als 2x2m, ohne Stroh zum Liegen und ohne Auslauf ins Freie. Was meinen Sie:

	TOTAL	MONATLICHES BRUTTOEINKOMMEN IN CHF						VER- WEIGERT (g)
		WENIGER ALS 3000 (a)	3000- 4500 (b)	4500- 6000 (c)	6000- 9000 (d)	9000- 15000 (e)	15000++ (f)	
Basis	1000	42*	76*	170	259	185	44*	224
Ist das gesetzlich in der Schweiz zulässig								
Ja	215 21.5%	9 22.7%	17 22.5%	35 20.4%	57 22.2%	48 26.0%g	14 32.2%g	34 15.2%
Nein	511 51.1%	23 55.5%	36 48.1%	87 50.8%	143 55.1%	85 45.9%	21 48.3%	115 51.5%
Weiss nicht	275 27.5%	9 21.8%	22 29.5%	49 28.8%	59 22.7%	52 28.1%	8 19.4%	75 33.3%d
Sollte eine solche Haltungsform verboten sein								
Ja	859 85.9%	38 91.4%	63 82.5%	149 87.5%	222 85.7%	165 89.0%	35 80.1%	187 83.5%
Nein	108 10.8%	3 7.3%	9 11.7%	15 8.8%	32 12.2%	20 10.6%	7 16.0%	22 9.9%
Weiss nicht	34 3.4%	1 1.3%	4 5.8%e	6 3.7%e	5 2.1%	1 0.4%	2 3.9%	15 6.5%de
Sollten Rindermäster, die ihre Tiere so halten, Direktzahlungen erhalten								
Ja	156 15.6%	12 29.1%deg	14 18.3%	32 19.1%	34 13.1%	21 11.5%	5 12.3%	37 16.4%
Nein	748 74.8%	24 57.2%	55 72.1%	117 68.7%	212 81.8%acg	152 81.9%acg	35 80.4%a	154 68.8%
Weiss nicht	96 9.6%	6 13.7%d	7 9.6%	21 12.3%d	13 5.1%	12 6.6%	3 7.3%	33 14.8%de



F6b Sagen Sie mir bitte zu den folgenden Aussagen, ob die Sie das "weiter zulassen" möchten oder "verbieten" würden

	Basis	Weiter zulassen	Verbieten	Weiss nicht
Rindermast mit weniger als 2x2m	1000	42 <i>4.2%</i>	921 <i>92.1%</i>	37 <i>3.7%</i>
Rindermast ohne Stroh zum Liegen	1000	45 <i>4.5%</i>	917 <i>91.7%</i>	38 <i>3.8%</i>
Rindermast ohne Auslauf	1000	81 <i>8.1%</i>	879 <i>87.9%</i>	41 <i>4.1%</i>



F6b Sagen Sie mir bitte zu den folgenden Aussagen, ob die Sie das "weiter zulassen" möchten oder "verbieten" würden

	REGION		ORTSGRÖSSE		GESCHLECHT		ALTERSKLASSEN			EINKAUFEND		
	TOTAL	D-CH (a)	W-CH (b)	STADT (c)	LAND (d)	MAENNER (e)	FRAUEN (f)	15-29 JAHRE (g)	30-49 JAHRE (h)	50-74 JAHRE (i)	JA (j)	NEIN (k)
Basis	1000	760	240	736	264	494	506	238	418	344	759	241
Rindermast mit weniger als 2x2m												
Weiter zulassen	42 4.2%	37 4.8%	5 2.2%	27 3.7%	15 5.6%	29 5.8% <i>f</i>	13 2.6%	16 6.5%	15 3.6%	11 3.2%	32 4.2%	10 4.1%
Verbieten	921 92.1%	700 92.1%	221 92.0%	687 93.3% <i>d</i>	234 88.6%	449 90.8%	472 93.4%	214 89.8%	390 93.2%	317 92.2%	701 92.3%	220 91.4%
Weiss nicht	37 3.7%	23 3.1%	14 5.8%	22 3.0%	15 5.8% <i>c</i>	17 3.5%	20 4.0%	9 3.6%	13 3.1%	16 4.5%	26 3.5%	11 4.5%
Rindermast ohne Stroh zum Liegen												
Weiter zulassen	45 4.5%	30 4.0%	15 6.3%	26 3.5%	20 7.5% <i>c</i>	29 5.8%	17 3.3%	12 5.2%	22 5.3%	11 3.2%	35 4.7%	10 4.1%
Verbieten	917 91.7%	708 93.2% <i>b</i>	208 86.9%	683 92.8% <i>d</i>	233 88.4%	444 89.9%	472 93.3%	216 90.7%	382 91.3%	319 92.8%	698 91.9%	219 90.8%
Weiss nicht	38 3.8%	22 2.9%	16 6.8% <i>a</i>	27 3.7%	11 4.1%	21 4.3%	17 3.4%	10 4.1%	14 3.4%	14 4.1%	26 3.4%	12 5.1%
Rindermast ohne Auslauf												
Weiter zulassen	81 8.1%	65 8.6%	16 6.5%	48 6.5%	33 12.4% <i>c</i>	53 10.7% <i>f</i>	28 5.5%	27 11.3% <i>i</i>	32 7.7%	22 6.3%	56 7.4%	24 10.1%
Verbieten	879 87.9%	670 88.1%	209 87.0%	661 89.8% <i>d</i>	218 82.6%	423 85.5%	456 90.2% <i>e</i>	203 85.5%	370 88.4%	306 88.9%	675 88.9%	204 84.7%
Weiss nicht	41 4.1%	25 3.3%	16 6.5% <i>a</i>	28 3.7%	13 5.0%	19 3.8%	22 4.3%	8 3.3%	16 3.9%	17 4.8%	28 3.7%	13 5.3%



F6b Sagen Sie mir bitte zu den folgenden Aussagen, ob die Sie das "weiter zulassen" möchten oder "verbieten" würden

	TOTAL	SCHULBILDUNG			BERUFSTÄTIGKEIT			HAUSHALTGRÖSSE			WOHNVERHÄLTNISSE	
		TIEF (a)	MITTEL (b)	HOCH (c)	VOLL (d)	TEIL- WEISE (e)	NICHT (f)	1-2 PERS. (g)	3-4 PERS. (h)	5++ PERS. (i)	GEMietet (j)	EIGENTUM (k)
Basis	1000	168	582	251	518	174	308	498	386	116*	542	458
Rindermast mit weniger als 2x2m												
Weiter zulassen	42 4.2%	8 5.0%	21 3.6%	13 5.0%	24 4.6%	6 3.6%	12 3.9%	20 4.0%	15 4.0%	7 5.7%	18 3.3%	24 5.3%
Verbieten	921 92.1%	151 89.9%	539 92.7%	231 92.1%	477 92.1%	162 93.3%	282 91.4%	461 92.6%	354 91.7%	106 91.3%	503 92.7%	418 91.3%
Weiss nicht	37 3.7%	9 5.1%	21 3.7%	7 2.9%	17 3.3%	5 3.1%	15 4.7%	17 3.4%	17 4.3%	4 3.0%	22 4.0%	15 3.4%
Rindermast ohne Stroh zum Liegen												
Weiter zulassen	45 4.5%	13 7.5%	24 4.1%	9 3.7%	28 5.5%	6 3.5%	11 3.5%	21 4.2%	21 5.4%	4 3.3%	24 4.4%	21 4.7%
Verbieten	917 91.7%	146 87.3%	542 93.2% <i>a</i>	228 90.9%	469 90.5%	160 91.9%	288 93.4%	461 92.6%	348 90.1%	107 92.6%	496 91.5%	421 91.8%
Weiss nicht	38 3.8%	9 5.2%	16 2.7%	14 5.4%	21 4.0%	8 4.6%	9 3.0%	16 3.1%	18 4.6%	5 4.2%	22 4.1%	16 3.5%
Rindermast ohne Auslauf												
Weiter zulassen	81 8.1%	14 8.3%	45 7.7%	22 8.7%	53 10.3% <i>f</i>	10 5.5%	18 5.7%	27 5.4%	40 10.4% <i>g</i>	14 12.0% <i>g</i>	34 6.2%	47 10.2% <i>j</i>
Verbieten	879 87.9%	145 86.5%	512 88.1%	221 88.2%	445 85.8%	159 91.5% <i>d</i>	275 89.3%	450 90.4% <i>i</i>	332 86.1%	96 83.0%	486 89.7%	392 85.7%
Weiss nicht	41 4.1%	9 5.2%	24 4.2%	8 3.1%	20 3.9%	5 2.9%	16 5.0%	21 4.2%	14 3.6%	6 5.0%	22 4.0%	19 4.1%

F6b Sagen Sie mir bitte zu den folgenden Aussagen, ob die Sie das "weiter zulassen" möchten oder "verbieten" würden

	LIFE STAGE SEGMENTATION							ZUGANG ZUM INTERNET		
	TOTAL	YOUNG FAMILIES (a)	FAMILIES WITH TEENS (b)	ADULT FAMILIES (c)	YOUNGER COUPLES (d)	OLDER COUPLES (e)	YOUNGER SINGLES (f)	OLDER SINGLES (g)	JA (h)	NEIN (i)
Basis	1000	147	252	131*	91*	206	90*	82	791	209
Rindermast mit weniger als 2x2m										
Weiter zulassen	42 4.2%	7 4.7%	11 4.4%	5 3.8%	5 5.0%	7 3.4%	5 5.8%	2 2.3%	34 4.3%	8 3.8%
Verbieten	921 92.1%	130 88.7%	235 93.2%	122 92.8%	86 95.0%	189 91.9%	81 89.9%	76 93.4%	736 93.0% <i>i</i>	185 88.4%
Weiss nicht	37 3.7%	10 6.6% <i>d</i>	6 2.4%	5 3.4%	-	10 4.7%	4 4.3%	3 4.3% <i>d</i>	21 2.7%	16 7.8% <i>h</i>
Rindermast ohne Stroh zum Liegen										
Weiter zulassen	45 4.5%	9 5.9%	12 4.8%	6 4.4%	2 2.6%	8 3.8%	7 7.6%	2 2.1%	33 4.1%	13 6.1%
Verbieten	917 91.7%	129 87.6%	232 91.9%	121 92.1%	89 97.4% <i>af</i>	191 92.8%	78 87.0%	76 93.3%	733 92.6% <i>i</i>	184 88.0%
Weiss nicht	38 3.8%	10 6.5% <i>d</i>	8 3.3%	5 3.4%	-	7 3.4%	5 5.4% <i>d</i>	4 4.6% <i>d</i>	26 3.3%	12 5.9%
Rindermast ohne Auslauf										
Weiter zulassen	81 8.1%	14 9.3%	25 9.9% <i>e</i>	17 12.8% <i>e</i>	5 5.3%	10 4.7%	6 7.2%	4 5.2%	60 7.6%	21 9.9%
Verbieten	879 87.9%	122 83.2%	222 87.8%	112 85.2%	85 93.1% <i>a</i>	186 90.2%	79 87.3%	74 90.0%	708 89.5% <i>i</i>	171 81.8%
Weiss nicht	41 4.1%	11 7.5% <i>b</i>	6 2.4%	3 2.0%	1 1.6%	11 5.2%	5 5.6%	4 4.8%	23 2.9%	17 8.3% <i>h</i>



F6b Sagen Sie mir bitte zu den folgenden Aussagen, ob die Sie das "weiter zulassen" möchten oder "verbieten" würden

	TOTAL	MONATLICHES BRUTTOEINKOMMEN IN CHF						VER- WEIGERT (g)
		WENIGER ALS 3000 (a)	3000- 4500 (b)	4500- 6000 (c)	6000- 9000 (d)	9000- 15000 (e)	15000++ (f)	
Basis	1000	42*	76*	170	259	185	44*	224
Rindermast mit weniger als 2x2m								
Weiter zulassen	42 4.2%	2 4.8%	5 6.6%	5 2.7%	8 3.1%	13 7.1%	1 1.9%	8 3.7%
Verbieten	921 92.1%	35 84.1%	69 90.5%	160 93.7% <i>a</i>	246 94.8% <i>ag</i>	170 91.9%	41 94.2%	200 89.5%
Weiss nicht	37 3.7%	5 11.2% <i>cde</i>	2 2.9%	6 3.6%	5 2.1%	2 1.0%	2 3.9%	15 6.9% <i>de</i>
Rindermast ohne Stroh zum Liegen								
Weiter zulassen	45 4.5%	2 4.0%	4 5.9%	10 5.7%	10 3.8%	9 4.9%	1 2.8%	9 4.1%
Verbieten	917 91.7%	36 86.5%	70 91.7%	156 91.4%	244 93.9% <i>g</i>	173 93.6%	41 94.8%	197 87.9%
Weiss nicht	38 3.8%	4 9.6% <i>cde</i>	2 2.4%	5 2.8%	6 2.3%	3 1.5%	1 2.4%	18 7.9% <i>cde</i>
Rindermast ohne Auslauf								
Weiter zulassen	81 8.1%	2 4.8%	8 10.3%	12 6.9%	15 5.9%	20 10.7%	4 8.5%	20 9.0%
Verbieten	879 87.9%	36 87.4%	65 86.2%	152 89.5%	235 90.7%	162 87.3%	38 87.6%	189 84.5%
Weiss nicht	41 4.1%	3 7.8% <i>e</i>	3 3.5%	6 3.6%	9 3.4%	4 2.0%	2 3.9%	14 6.4%



F7a Milchkühe an 270 Tagen im Jahr, Tag und Nacht, im Stall angekettet. Über dem Rücken ein elektrisch geladener Draht, der die Kühe beim Koten und Harnen zwingt, einen Schritt zurückzutreten und so das Lager sauberzuhalten (ansonsten gibt es elektrischen Schlag). Was meinen sie ..

Ist das gesetzlich in der Schweiz zulässig

Sollte eine solche Haltungsform verboten sein

Sollten Milchbauern, die ihre Kühe so halten, Direktzahlungen erhalten

Basis	Ja	Nein	Weiss nicht
1000	226 22.6%	527 52.7%	246 24.6%
1000	851 85.1%	114 11.4%	35 3.5%
1000	185 18.5%	739 73.9%	76 7.6%



F7a Milchkühe an 270 Tagen im Jahr, Tag und Nacht, im Stall angekettet. Über dem Rücken ein elektrisch geladener Draht, der die Kühe beim Koten und Harnen zwingt, einen Schritt zurückzutreten und so das Lager sauberzuhalten (ansonsten gibt es elektrischen Schlag). Was meinen sie ..

	TOTAL	REGION		ORTSGRÖSSE		GESCHLECHT		ALTERSKLASSEN			EINKAUFEFEND	
		D-CH (a)	W-CH (b)	STADT (c)	LAND (d)	MAENNER (e)	FRAUEN (f)	15-29 JAHRE (g)	30-49 JAHRE (h)	50-74 JAHRE (i)	JA (j)	NEIN (k)
Basis	1000	760	240	736	264	494	506	238	418	344	759	241
Ist das gesetzlich in der Schweiz zulässig												
Ja	226 22.6%	200 26.3% <i>b</i>	27 11.1%	158 21.5%	68 25.9%	140 28.3% <i>f</i>	87 17.1%	65 27.3% <i>i</i>	108 25.8% <i>i</i>	53 15.6%	165 21.7%	62 25.6%
Nein	527 52.7%	409 53.8%	119 49.5%	385 52.3%	142 53.8%	240 48.6%	287 56.8% <i>e</i>	118 49.5%	215 51.4%	195 56.6%	405 53.3%	122 50.9%
Weiss nicht	246 24.6%	152 20.0%	95 39.4% <i>a</i>	193 26.2%	54 20.3%	114 23.1%	132 26.1%	55 23.3%	95 22.8%	96 27.8%	190 25.0%	57 23.5%
Sollte eine solche Haltungsform verboten sein												
Ja	851 85.1%	655 86.1%	196 81.8%	630 85.6%	221 83.8%	405 81.9%	446 88.2% <i>e</i>	197 82.6%	367 87.8%	287 83.6%	648 85.4%	203 84.3%
Nein	114 11.4%	90 11.8%	24 10.0%	81 11.0%	33 12.4%	68 13.8% <i>f</i>	46 9.0%	36 15.0% <i>h</i>	38 9.1%	40 11.6%	85 11.2%	29 12.0%
Weiss nicht	35 3.5%	16 2.0%	20 8.1% <i>a</i>	25 3.4%	10 3.9%	21 4.3%	14 2.7%	6 2.4%	13 3.1%	16 4.7%	26 3.4%	9 3.7%
Sollten Milchbauern, die ihre Kühe so halten, Direktzahlungen erhalten												
Ja	185 18.5%	120 15.8%	65 27.1% <i>a</i>	124 16.8%	61 23.2% <i>c</i>	94 19.1%	91 17.9%	72 30.2% <i>h</i>	68 16.2%	45 13.2%	130 17.1%	55 23.0%
Nein	739 73.9%	606 79.8% <i>b</i>	133 55.3%	559 76.0% <i>d</i>	180 68.0%	360 72.8%	380 75.0%	142 59.7%	322 77.0% <i>g</i>	275 79.9% <i>g</i>	578 76.2% <i>k</i>	161 66.7%
Weiss nicht	76 7.6%	34 4.4%	42 17.6% <i>a</i>	53 7.2%	23 8.8%	40 8.2%	36 7.0%	24 10.1%	28 6.8%	24 6.8%	51 6.8%	25 10.3%



F7a Milchkühe an 270 Tagen im Jahr, Tag und Nacht, im Stall angekettet. Über dem Rücken ein elektrisch geladener Draht, der die Kühe beim Koten und Harnen zwingt, einen Schritt zurückzutreten und so das Lager sauberzuhalten (ansonsten gibt es elektrischen Schlag). Was meinen sie ..

	TOTAL	SCHULBILDUNG			BERUFSTÄTIGKEIT			HAUSHALTGRÖSSE			WOHNVERHÄLTNISSE	
		TIEF (a)	MITTEL (b)	HOCH (c)	VOLL (d)	TEIL- WEISE (e)	NICHT (f)	1-2 PERS. (g)	3-4 PERS. (h)	5++ PERS. (i)	GEMIETET (j)	EIGENTUM (k)
Basis	1000	168	582	251	518	174	308	498	386	116*	542	458
Ist das gesetzlich in der Schweiz zulässig												
Ja	226 22.6%	36 21.6%	119 20.4%	71 28.4% <i>b</i>	140 26.9% <i>ef</i>	26 14.7%	61 19.9%	103 20.7%	93 24.0%	31 26.4%	110 20.3%	116 25.4%
Nein	527 52.7%	84 49.9%	335 57.6% <i>c</i>	109 43.4%	271 52.3%	96 54.9%	161 52.2%	263 52.9%	204 52.9%	60 51.7%	271 50.1%	256 55.9%
Weiss nicht	246 24.6%	48 28.6%	128 22.0%	71 28.2%	107 20.7%	53 30.4% <i>d</i>	86 27.9% <i>d</i>	132 26.5%	89 23.1%	25 22.0%	161 29.7% <i>k</i>	86 18.7%
Sollte eine solche Haltungsform verboten sein												
Ja	851 85.1%	140 83.4%	499 85.7%	213 84.8%	437 84.4%	156 89.7%	258 83.7%	425 85.4%	328 84.9%	98 84.5%	476 87.7% <i>k</i>	375 82.0%
Nein	114 11.4%	20 11.7%	65 11.3%	29 11.5%	60 11.5%	15 8.4%	39 12.8%	54 10.9%	44 11.5%	15 13.1%	50 9.2%	64 14.0% <i>j</i>
Weiss nicht	35 3.5%	8 5.0%	17 3.0%	9 3.7%	21 4.0%	3 1.9%	11 3.5%	18 3.7%	14 3.6%	3 2.4%	17 3.1%	18 4.0%
Sollten Milchbauern, die ihre Kühe so halten, Direktzahlungen erhalten												
Ja	185 18.5%	44 26.5% <i>bc</i>	102 17.6%	38 15.2%	97 18.8% <i>e</i>	21 12.1%	67 21.6% <i>e</i>	86 17.2%	75 19.4%	24 21.1%	111 20.5%	74 16.1%
Nein	739 73.9%	103 61.4%	448 77.0% <i>a</i>	188 75.1% <i>a</i>	375 72.4%	144 82.5% <i>df</i>	220 71.6%	377 75.6%	283 73.4%	79 68.3%	391 72.2%	348 76.0%
Weiss nicht	76 7.6%	20 12.1% <i>b</i>	31 5.4%	24 9.7% <i>b</i>	46 8.8%	9 5.4%	21 6.8%	36 7.2%	28 7.2%	12 10.7%	40 7.4%	36 7.9%



F7a Milchkühe an 270 Tagen im Jahr, Tag und Nacht, im Stall angekettet. Über dem Rücken ein elektrisch geladener Draht, der die Kühe beim Koten und Harnen zwingt, einen Schritt zurückzutreten und so das Lager sauberzuhalten (ansonsten gibt es elektrischen Schlag). Was meinen sie ..

	LIFE STAGE SEGMENTATION							ZUGANG ZUM INTERNET		
	TOTAL	YOUNG FAMILIES (a)	FAMILIES WITH TEENS (b)	ADULT FAMILIES (c)	YOUNGER COUPLES (d)	OLDER COUPLES (e)	YOUNGER SINGLES (f)	OLDER SINGLES (g)	JA (h)	NEIN (i)
Basis	1000	147	252	131*	91*	206	90*	82	791	209
Ist das gesetzlich in der Schweiz zulässig										
Ja	226 22.6%	34 23.1%g	64 25.5%g	30 23.2%g	22 24.2%g	40 19.5%	26 28.4%g	10 11.8%	190 24.0% <i>i</i>	36 17.3%
Nein	527 52.7%	75 50.9%	131 52.0%	71 54.3%	53 57.7% <i>f</i>	111 53.9% <i>f</i>	37 40.9%	49 60.1% <i>f</i>	414 52.3%	114 54.5%
Weiss nicht	246 24.6%	38 26.0%	57 22.5%	30 22.5%	16 18.1%	55 26.6%	28 30.6%	23 28.1%	187 23.7%	59 28.2%
Sollte eine solche Haltungsform verboten sein										
Ja	851 85.1%	123 83.4%	220 87.3%	110 84.1%	76 83.6%	178 86.5%	78 87.0%	65 79.2%	682 86.2%	169 81.1%
Nein	114 11.4%	15 10.3%	25 10.1%	19 14.4%	15 16.4%	19 9.4%	7 7.6%	13 16.1%	90 11.3%	24 11.7%
Weiss nicht	35 3.5%	9 6.3% <i>d</i>	7 2.6%	2 1.5%	-	9 4.1%	5 5.5% <i>d</i>	4 4.7% <i>d</i>	20 2.5%	15 7.2% <i>h</i>
Sollten Milchbauern, die ihre Kühe so halten, Direktzahlungen erhalten										
Ja	185 18.5%	32 21.8%	53 20.8% <i>e</i>	23 17.6%	17 18.6%	28 13.4%	18 19.8%	15 17.9%	142 18.0%	43 20.4%
Nein	739 73.9%	100 67.8%	180 71.5%	99 75.4%	70 76.6%	166 80.8% <i>abf</i>	64 70.4%	60 73.4%	595 75.3%	144 68.8%
Weiss nicht	76 7.6%	15 10.4%	19 7.7%	9 7.0%	4 4.7%	12 5.8%	9 9.8%	7 8.7%	53 6.8%	23 10.8%



F7a Milchkühe an 270 Tagen im Jahr, Tag und Nacht, im Stall angekettet. Über dem Rücken ein elektrisch geladener Draht, der die Kühe beim Koten und Harnen zwingt, einen Schritt zurückzutreten und so das Lager sauberzuhalten (ansonsten gibt es elektrischen Schlag). Was meinen sie ..

	MONATLICHES BRUTTOEINKOMMEN IN CHF							
	TOTAL	WENIGER ALS 3000 (a)	3000- 4500 (b)	4500- 6000 (c)	6000- 9000 (d)	9000- 15000 (e)	15000++ (f)	VER- WEIGERT (g)
Basis	1000	42*	76*	170	259	185	44*	224
Ist das gesetzlich in der Schweiz zulässig								
Ja	226 22.6%	9 22.0%	20 26.7%	35 20.4%	56 21.7%	47 25.1%	13 29.3%	46 20.8%
Nein	527 52.7%	22 53.9%	36 47.9%	102 59.6%g	146 56.2%	93 50.1%	19 44.2%	109 48.7%
Weiss nicht	246 24.6%	10 24.1%	19 25.4%	34 20.0%	57 22.1%	46 24.7%	12 26.5%	68 30.5%c
Sollte eine solche Haltungsform verboten sein								
Ja	851 85.1%	34 81.9%	63 82.7%	145 84.9%	231 89.2%g	157 85.0%	41 94.6%g	179 80.2%
Nein	114 11.4%	4 10.0%	11 14.3%	21 12.3%	22 8.5%	25 13.7%	2 5.4%	28 12.6%
Weiss nicht	35 3.5%	3 8.2%de	2 3.0%	5 2.8%	6 2.4%	2 1.2%	-	16 7.2%de
Sollten Milchbauern, die ihre Kühe so halten, Direktzahlungen erhalten								
Ja	185 18.5%	14 32.6%deg	19 24.9%e	42 24.5%de	40 15.3%	20 11.0%	8 18.7%	43 19.1%e
Nein	739 73.9%	23 54.0%	53 69.6%	119 69.9%a	207 79.8%acg	156 84.3%abcg	35 79.4%a	147 65.6%
Weiss nicht	76 7.6%	6 13.4%de	4 5.6%	10 5.6%	13 5.0%	9 4.7%	1 1.9%	34 15.3%bcdef



F7b Sagen Sie mir bitte zu den folgenden Aussagen, ob die Sie das "weiter zulassen" möchten oder " verbieten" würden

Milchviehhaltung mit Kühen, die an 270 Tagen im Jahr angebunden sind:

Milchviehhaltung mit elektrischem Kuhtrainer

Basis	Weiter zulassen	Verbieten	Weiss nicht
1000	63 <i>6.3%</i>	900 <i>90.0%</i>	37 <i>3.7%</i>
1000	74 <i>7.4%</i>	886 <i>88.6%</i>	40 <i>4.0%</i>



F7b Sagen Sie mir bitte zu den folgenden Aussagen, ob die Sie das "weiter zulassen" möchten oder "verbieten" würden

	REGION		ORTSGRÖSSE		GESCHLECHT		ALTERSKLASSEN			EINKAUFEND		
	TOTAL	D-CH (a)	W-CH (b)	STADT (c)	LAND (d)	MAENNER (e)	FRAUEN (f)	15-29 JAHRE (g)	30-49 JAHRE (h)	50-74 JAHRE (i)	JA (j)	NEIN (k)
Basis	1000	760	240	736	264	494	506	238	418	344	759	241
Milchviehhaltung mit Kühen, die an 270 Tagen im Jahr angebunden sind												
Weiter zulassen	63 6.3%	52 6.9%	11 4.4%	38 5.2%	24 9.2% <i>c</i>	41 8.2% <i>f</i>	22 4.4%	22 9.1% <i>i</i>	25 6.1%	16 4.6%	40 5.3%	23 9.5% <i>j</i>
Verbieten	900 90.0%	691 91.0%	209 87.0%	669 90.9%	231 87.5%	433 87.7%	467 92.3% <i>e</i>	209 87.8%	379 90.5%	313 90.9%	691 91.0%	209 86.8%
Weiss nicht	37 3.7%	16 2.2%	21 8.6% <i>a</i>	28 3.8%	9 3.3%	20 4.1%	17 3.3%	7 3.1%	14 3.4%	16 4.5%	28 3.7%	9 3.7%
Milchviehhaltung mit elektrischem Kuhtrainer												
Weiter zulassen	74 7.4%	61 8.0%	14 5.7%	44 6.0%	30 11.3% <i>c</i>	49 9.9% <i>f</i>	26 5.1%	26 11.0% <i>i</i>	31 7.3%	18 5.1%	52 6.8%	23 9.4%
Verbieten	886 88.6%	678 89.2%	208 86.6%	664 90.3% <i>d</i>	221 83.8%	423 85.6%	463 91.5% <i>e</i>	204 85.5%	375 89.7%	307 89.3%	678 89.3%	208 86.3%
Weiss nicht	40 4.0%	22 2.9%	18 7.6% <i>a</i>	27 3.7%	13 4.9%	22 4.5%	18 3.5%	8 3.5%	12 3.0%	19 5.6%	30 3.9%	10 4.4%

F7b Sagen Sie mir bitte zu den folgenden Aussagen, ob die Sie das "weiter zulassen" möchten oder "verbieten" würden

	SCHULBILDUNG			BERUFSTÄTIGKEIT			HAUSHALTGRÖSSE			WOHNVERHÄLTNISSE		
	TOTAL	TIEF (a)	MITTEL (b)	HOCH (c)	VOLL (d)	TEIL- WEISE (e)	NICHT (f)	1-2 PERS. (g)	3-4 PERS. (h)	5++ PERS. (i)	GEMIETET (j)	EIGENTUM (k)
Basis	1000	168	582	251	518	174	308	498	386	116*	542	458
Milchviehhaltung mit Kühen, die an 270 Tagen im Jahr angebunden sind												
Weiter zulassen	63 6.3%	18 10.9% <i>b</i>	31 5.3%	14 5.5%	37 7.2%	7 3.9%	19 6.2%	18 3.6%	33 8.5% <i>g</i>	12 10.6% <i>g</i>	21 4.0%	41 9.0% <i>j</i>
Verbieten	900 90.0%	144 85.7%	529 91.0%	227 90.6%	460 88.8%	162 93.3%	278 90.3%	462 92.8% <i>h</i>	337 87.3%	101 87.0%	499 92.0% <i>k</i>	402 87.7%
Weiss nicht	37 3.7%	6 3.4%	21 3.7%	10 4.0%	21 4.1%	5 2.9%	11 3.5%	18 3.6%	16 4.2%	3 2.4%	22 4.1%	15 3.3%
Milchviehhaltung mit elektrischem Kuhtrainer												
Weiter zulassen	74 7.4%	17 9.9%	40 6.9%	18 7.1%	46 8.8%	8 4.8%	20 6.5%	32 6.3%	30 7.8%	13 10.9%	31 5.8%	43 9.4% <i>j</i>
Verbieten	886 88.6%	144 85.7%	520 89.4%	222 88.4%	450 86.8%	159 91.5%	277 89.9%	447 89.8%	338 87.5%	101 86.7%	488 90.0%	397 86.8%
Weiss nicht	40 4.0%	7 4.3%	22 3.7%	11 4.5%	23 4.4%	6 3.7%	11 3.6%	19 3.8%	18 4.7%	3 2.4%	23 4.2%	18 3.8%



F7b Sagen Sie mir bitte zu den folgenden Aussagen, ob die Sie das "weiter zulassen" möchten oder "verbieten" würden

	LIFE STAGE SEGMENTATION							ZUGANG ZUM INTERNET		
	TOTAL	YOUNG FAMILIES (a)	FAMILIES WITH TEENS (b)	ADULT FAMILIES (c)	YOUNGER COUPLES (d)	OLDER COUPLES (e)	YOUNGER SINGLES (f)	OLDER SINGLES (g)	JA (h)	NEIN (i)
Basis	1000	147	252	131*	91*	206	90*	82	791	209
Milchviehhaltung mit Kühen, die an 270 Tagen im Jahr angebunden sind										
Weiter zulassen	63 6.3%	13 9.0% <i>ef</i>	23 9.0% <i>ef</i>	11 8.2% <i>e</i>	3 3.6%	6 2.7%	2 2.2%	5 6.4%	47 6.0%	16 7.5%
Verbieten	900 90.0%	123 83.7%	225 89.1%	117 89.1%	87 95.7% <i>a</i>	192 93.1% <i>a</i>	83 92.3%	73 89.0%	721 91.2% <i>i</i>	179 85.7%
Weiss nicht	37 3.7%	11 7.3% <i>bd</i>	5 1.8%	4 2.8%	1 0.6%	9 4.2%	5 5.5%	4 4.7%	23 2.9%	14 6.8% <i>h</i>
Milchviehhaltung mit elektrischem Kuhtrainer										
Weiter zulassen	74 7.4%	12 7.9%	22 8.7%	9 7.0%	10 11.4%	14 6.7%	3 3.8%	4 4.9%	56 7.1%	18 8.8%
Verbieten	886 88.6%	125 84.9%	225 89.0%	118 89.6%	81 88.6%	181 88.1%	83 92.2%	73 89.4%	709 89.6%	177 84.6%
Weiss nicht	40 4.0%	10 7.1% <i>bd</i>	6 2.4%	4 3.4%	-	11 5.3% <i>d</i>	4 4.1%	5 5.7% <i>d</i>	26 3.3%	14 6.6% <i>h</i>



F7b Sagen Sie mir bitte zu den folgenden Aussagen, ob die Sie das "weiter zulassen" möchten oder "verbieten" würden

	MONATLICHES BRUTTOEINKOMMEN IN CHF							
	TOTAL	WENIGER ALS 3000 (a)	3000-4500 (b)	4500-6000 (c)	6000-9000 (d)	9000-15000 (e)	15000++ (f)	VERWEIGERT (g)
Basis	1000	42*	76*	170	259	185	44*	224
Milchviehhaltung mit Kühen, die an 270 Tagen im Jahr angebunden sind								
Weiter zulassen	63 6.3%	1 2.3%	7 9.3%	12 6.8%	13 5.1%	9 4.8%	5 12.3%	16 7.1%
Verbieten	900 90.0%	39 94.2%	67 88.3%	154 90.7%	237 91.2%g	176 95.2%bg	38 87.7%	188 84.1%
Weiss nicht	37 3.7%	1 3.4%e	2 2.4%e	4 2.5%e	10 3.7%e	-	-	20 8.8%cde
Milchviehhaltung mit elektrischem Kuhtrainer								
Weiter zulassen	74 7.4%	3 6.7%	7 8.7%	11 6.3%	13 4.9%	14 7.5%	3 6.7%	25 11.0%d
Verbieten	886 88.6%	36 86.9%	66 87.0%	154 90.6%g	237 91.5%g	169 91.5%g	38 88.1%	184 82.1%
Weiss nicht	40 4.0%	3 6.4%e	3 4.3%	5 3.1%	9 3.6%	2 1.0%	2 5.3%	15 6.9%e